



Il granito è stato oggetto di una lunga e approfondita ricerca da parte di Eiffelgres. Come quello naturale, anche il granito Eiffelgres presenta i caratteristici grani policromi, ottenuti dalla presenza di minerali colorati direttamente nell'impasto, senza l'utilizzo di smalti. La casualità risulta totale, ogni lastra è diversa dall'altra: il risultato è perfetto.

Ciò che il Tempo scrive in migliaia di anni, Eiffelgres lo interpreta nei suoi aspetti più autentici.

Eiffelgres has carried out lengthy, in-depth research into granite. Like the natural equivalent, Eiffelgres granite has the typical multicoloured granules, in this case obtained by adding coloured minerals directly to the body mix, without the use of glazes. The resulting patterns are totally random, and every slab is different: the outcome is perfection. Eiffelgres gives the most genuine interpretation of what it takes Time thousands of years to write.

Le granit a été l'objet d'une recherche prolongée et approfondie de la part d'Eiffelgres. Tout comme le matériau naturel, le granit Eiffelgres présente lui aussi les grains polychromes caractéristiques dus à la présence de minéraux colorés directement dans la pâte, sans utilisation d'émaux. L'effet de hasard est total et chaque carreau est différent : un résultat parfait. Ce que le temps écrit en des millions d'années, Eiffelgres l'interprète dans ses aspects les plus authentiques.

Dem Granit widmete Eiffelgres eine lange und intensive Forschungsarbeit. Wie der natürliche Granit, so präsentiert auch das Eiffelgres Produkt die charakteristischen mehrfarbigen Körnungen, die durch die direkte Beimischung farbiger Mineralien in die Masse ohne Verwendung von Glasuren erhalten werden. Durch den vollkommenen Zufallseffekt unterscheidet sich jede Platte von der anderen. Das Resultat ist perfekt. Das, was die Zeit in Tausenden von Jahren hinterlassen hat, wird von Eiffelgres in seinen authentischsten Aspekten zum Ausdruck gebracht.

El granito ha sido objeto de una larga y profunda investigación por parte de Eiffelgres. Como el granito natural, el de Eiffelgres presenta los característicos granos policromos, obtenidos gracias a la presencia de minerales de colores directamente en la masa, sin recurrir al uso de esmaltes. La casualidad resulta total: cada una de las placas es distinta de las demás. El resultado es perfecto. Lo que el Tiempo escribe en miles de años, Eiffelgres lo interpreta en su aspecto más auténtico.



France >> Hall Mandar >> Rockwell White Levigato 45,7x45,7 (18"x18")



info

lavorazioni di superficie | surface | surface | Oberflächenbearbeitung | acabado de la superficie

45,7x45,7
18"x18"



**ROCKWELL
WHITE**

**BETHEL
WHITE**

**BIANCO
MONTORFANO**

Satinato

Honed
Satiné
Satinert
Apomazado

 **10 mm**

R9

Levigato

Polished
Poli
Geschliffen
Pulida

 **10 mm**



dimensioni di lastra

Size of slabs | Dimension des dalles | Abmessungen der Platten | Tamaño de las planchas




**BLACK
ABSOLUTE**

**AZUL
BAHIA**

**ORO
VECCHIO**

**IMPERIAL
RED**



Satinato

Honed | Satiné | Satiniert | Apomazado

ROCKWELL WHITE



45,7x45,7cm · 18"x18"
ED4014

BETHEL WHITE



45,7x45,7cm · 18"x18"
ED4015

BIANCO MONTORFANO



45,7x45,7cm · 18"x18"
ED4016

BLACK ABSOLUTE



45,7x45,7cm · 18"x18"
ED4017

AZUL BAHIA



45,7x45,7cm · 18"x18"
ED4018

ORO VECCHIO



45,7x45,7cm · 18"x18"
ED4019

IMPERIAL RED



45,7x45,7cm · 18"x18"
ED4020

Satinato Honed | Satiné | Satiniert | Apomazado

Lavorazioni su misura

Border program | Marqueterie | Bearbeitungen nach Maß | Decoraciones

Quilt

Fascia Quilt A



imperial red | oro vecchio
15x45,7cm · 6"x18"
EM1150

Fascia Quilt B



black absolute | azul bahia
bianco montorfano
15x45,7cm · 6"x18"
EM1151

Fascia Quilt C



black absolute | bianco montorfano
rockwell white
15x45,7cm · 6"x18"
EM1152

Frame

Fascia Frame A



imperial red | oro vecchio
15x45,7cm · 6"x18"
EM1120

Fascia Frame B



azul bahia | bethel white
15x45,7cm · 6"x18"
EM1121

Fascia Frame C



black absolute | bethel white
15x45,7cm · 6"x18"
EM1122

Angolo Frame A



imperial red | oro vecchio
15x15cm · 6"x6"
EM1126

Angolo Frame B



azul bahia | bethel white
15x15cm · 6"x6"
EM1127

Angolo Frame C



black absolute | bethel white
15x15cm · 6"x6"
EM1128

Optical

Fascia Optical A



imperial red | oro vecchio
15x45,7cm · 6"x18"
EM1132

Fascia Optical B



azul bahia | rockwell white
bianco montorfano
15x45,7cm · 6"x18"
EM1133

Fascia Optical C



black absolute | rockwell white
bianco montorfano
15x45,7cm · 6"x18"
EM1134

Angolo Optical A



imperial red | oro vecchio
15x15cm · 6"x6"
EM1138

Angolo Optical B



azul bahia | rockwell white
bianco montorfano
15x15cm · 6"x6"
EM1139

Angolo Optical C



black absolute | rockwell white
bianco montorfano
15x15cm · 6"x6"
EM1140

Levigato

Polished | Poli | Geschliffen | Pulida

ROCKWELL WHITE



45,7x45,7cm · 18"x18"
EL4014

BETHEL WHITE



45,7x45,7cm · 18"x18"
EL4015

BIANCO MONTORFANO



45,7x45,7cm · 18"x18"
EL4016

BLACK ABSOLUTE



45,7x45,7cm · 18"x18"
EL4017

AZUL BAHIA



45,7x45,7cm · 18"x18"
EL4018

ORO VECCHIO



45,7x45,7cm · 18"x18"
EL4019

IMPERIAL RED



45,7x45,7cm · 18"x18"
EL4020

Levigato Polished | Poli | Geschliffen | Pulida

Lavorazioni su misura

Border program | Marqueterie | Bearbeitungen nach Maß | Decoraciones

Quilt

Fascia Quilt A



imperial red | oro vecchio
15x45,7cm · 6"x18"
EM1147

Fascia Quilt B



black absolute | azul bahia
bianco montorfano
15x45,7cm · 6"x18"
EM1148

Fascia Quilt C



black absolute | bianco montorfano
rockwell white
15x45,7cm · 6"x18"
EM1149

Frame

Fascia Frame A



imperial red | oro vecchio
15x45,7cm · 6"x18"
EM1117

Fascia Frame B



azul bahia | bethel white
15x45,7cm · 6"x18"
EM1118

Fascia Frame C



black absolute | bethel white
15x45,7cm · 6"x18"
EM1119

Angolo Frame A



imperial red | oro vecchio
15x15cm · 6"x6"
EM1123

Angolo Frame B



azul bahia | bethel white
15x15cm · 6"x6"
EM1124

Angolo Frame C



black absolute | bethel white
15x15cm · 6"x6"
EM1125

Optical

Fascia Optical A



imperial red | oro vecchio
15x45,7cm · 6"x18"
EM1129

Fascia Optical B



azul bahia | rockwell white
bianco montorfano
15x45,7cm · 6"x18"
EM1130

Fascia Optical C



black absolute | rockwell white
bianco montorfano
15x45,7cm · 6"x18"
EM1131

Angolo Optical A



imperial red | oro vecchio
15x15cm · 6"x6"
EM1135

Angolo Optical B



azul bahia | rockwell white
bianco montorfano
15x15cm · 6"x6"
EM1136

Angolo Optical C



black absolute | rockwell white
bianco montorfano
15x15cm · 6"x6"
EM1137

graniti

Pezzi speciali

Trims | Pièces spéciales | Formstücke | Piezas especiales

Satinato

Honed | Satiné | Satiniert | Apomazado

		ROCKWELL WHITE	BETHEL WHITE	BIANCO MONTORFANO	BLACK ABSOLUTE	AZUL BAHIA	ORO VECCHIO	IMPERIAL RED
Step gradone angolare 45,7x45,7x3cm 18"x18"x1"		ED4514	ED4515	ED4516	ED4517	ED4518	ED4519	ED4520
Step gradone 45,7x45,7x3cm 18"x18"x1"		ED4614	ED4615	ED4616	ED4617	ED4618	ED4619	ED4620
Step becco civetta 45,7x45,7 cm 18"x18"		ED4714	ED4715	ED4716	ED4717	ED4718	ED4719	ED4720
Battiscopa BC 9,5x45,7cm 4"x18"		ED4814	ED4815	ED4816	ED4817	ED4818	ED4819	ED4820

Levigato

Polished | Polie | Geschliffen | Pulida










		ROCKWELL WHITE	BETHEL WHITE	BIANCO MONTORFANO	BLACK ABSOLUTE	AZUL BAHIA	ORO VECCHIO	IMPERIAL RED
Step gradone angolare 45,7x45,7x3cm 18"x18"x1"		EL4514	EL4515	EL4516	EL4517	EL4518	EL4519	EL4520
Step gradone 45,7x45,7x3cm 18"x18"x1"		EL4614	EL4615	EL4616	EL4617	EL4618	EL4619	EL4620
Step becco civetta 45,7x45,7 cm 18"x18"		EL4714	EL4715	EL4716	EL4717	EL4718	EL4719	EL4720
Battiscopa BC 9,5x45,7cm 4"x18"		EL4814	EL4815	EL4816	EL4817	EL4818	EL4819	EL4820

Caratteristiche tecniche

Technical features | Caractéristiques techniques
Technische Eigenschaften | Características técnicas

Superficie Naturale

Matt | Naturel | Natur | Mate

Proprietà fisico-chimiche Physical-chemical properties Propriétés physico-chimiques Physisch-chemische Eigenschaften Características físico-químicas	Tipo di prova Standard of test Norme du test Testnorm Tipo de prueba estándar	Valore prescritto Required value Valeur prescrite Vorgeschriebener Wert Valor prescrito	Valore medio Eiffelgres Mean value Eiffelgres Valeur moyenne Eiffelgres Mittelwert Eiffelgres Valor medio Eiffelgres
 ASSORBIMENTO D'ACQUA Water absorption Absorption d'eau Wasseraufnahme Absorción de agua	EN 99 ISO 10545-3	≤ 0,5%	0,04%
 DIMENSIONI Sizes Dimensions Abmessungen Dimensiones	EN 98 ISO 10545-2	Lunghezza e Larghezza - Length and width - Longueur et Largeur - Länge und Breite - Longitud y ancho ± 0,6% Spessore - Thickness - Epaisseur - Stärke - Espesor ± 5% Rettilineità spigoli - Linearity - Rectitude des arêtes - Kantengeradheit - Rectitud de los cantos ± 0,5% Ortogonalità - Wedging - Orthogonalité - Rechtwinkligkeit - Ortogonalidad ± 0,6% Planarità - Warpage - Planéité - Ebenflächigkeit - Planeidad ± 0,5%	Lunghezza e Larghezza - Length and width - Longueur et Largeur - Länge und Breite - Longitud y ancho ± 0,2% Spessore - Thickness - Epaisseur - Stärke - Espesor ± 2% Rettilineità spigoli - Linearity - Rectitude des arêtes - Kantengeradheit Rectitud de los cantos ± 0,2% Ortogonalità - Wedging - Orthogonalité - Rechtwinkligkeit - Ortogonalidad ± 0,2% Planarità - Warpage - Planéité - Ebenflächigkeit - Planeidad ± 0,2%
 RESISTENZA ALLA FLESSIONE Flexion resistance Résistance à la flexion Biegezugfestigkeit Resistencia a la flexión	EN 100 ISO 10545-4	N ≥ 35N/mm ²	55 N/mm ² *
 RESISTENZA ALL'ABRASIONE PROFONDA Deep abrasion resistance Résistance à l'abrasion profonde Beständigkeit gegen Tiefenabrieb Resistencia a la abrasión profunda	EN 102 ISO 10545-6	≤ 175 mm ³	120 mm ³
 RESISTENZA AL GELO Frost resistance Résistance au gel Frostwiderstandsfähigkeit Resistencia a las heladas	EN 202 ISO 10545-12	Non devono presentare rotture o alterazioni apprezzabili della superficie. Must not produce noticeable alteration to surface. Ne doivent pas présenter des ruptures ou altérations trop importantes de la surface. Oberflächen dürfen, keinen Bruch oder Schaden aufweisen. No deben presentar roturas ni alteraciones evidentes de la superficie.	Ingelivo Frost-proof Ingélif Frostsicher Resistentes a las heladas
 COEFFICIENTE DI DILATAZIONE TERMICA LINEARE Coefficient of linear thermal-expansion Coefficient de dilatation thermique linéaire Lineare Wärmeausdehnung Coeficiente de dilatación térmica lineal	EN 103 ISO 10545-8	≤ 9x10 ⁻⁶ °K ⁻¹	6.5x10 ⁻⁶ °K ⁻¹
 RESISTENZA AGLI SBALZI TERMICI Thermal shock resistance Résistance aux écarts de température Temperaturwechselbeständigkeit Resistencia a los saltos térmicos	EN 104 ISO 10545-9	Non devono presentare difetti chimici. Chemical resistant Ne doivent pas présenter alterations remarquables Chemikalienbeständig No deben presentar defectos químicos	Resistenti Resistant Résistants Beständigkeit Resistentes
 RESISTENZA DEI COLORI ALLA LUCE Color resistance to light Résistance de la couleur à la lumière Lichtbeständigkeit Resistencia de los colores a la luz	DIN 51094	Non devono presentare apprezzabili variazioni di colore. Must not produce noticeable colour variation. Ne doivent pas présenter des variations remarquables de la couleur. Keine sichtbare Farbänderung ist erlaubt. Non deben presentar variaciones evidentes del color.	Resistenti Resistant Résistants Beständigkeit Resistentes
 RESISTENZA AI PRODOTTI CHIMICI Chemical resistance Résistance aux produits chimiques Chemikalienfestigkeit Resistencia a los productos químicos	EN 106 ISO 10545-14	Non devono presentare apprezzabili segni d'attacco chimico. Must not produce noticeable signs of chemical attack. Ne doivent pas présenter des signes trop évidents à l'attaque chimique. Sie dürfen keine sichtlichen Zeichen einer chemischen Zersetzung vorweisen. No deben presentar marcas evidentes de agresión química.	Resistenti Resistant Résistants Beständigkeit Resistentes

* test eseguito sul formato 30x30